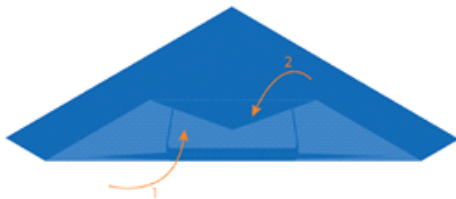
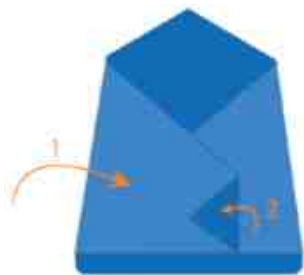


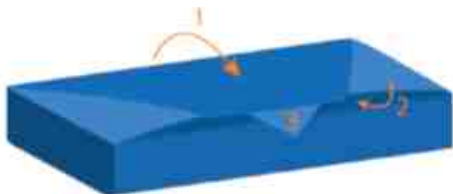
Die Bogenware diagonal auslegen.
Sieb in der Mitte platzieren.



Den überlappenden Teil über eine Längsseite
des Siebes falten (1)
Den zu langen Teil zurückfalten (2)



Den überlappenden Teil über die erste Kurzseite
des Siebes falten (1)
Den zu langen wieder zurückfalten (2)
Diese Schritte auf der Gegenseite wiederholen



Den verbleibenden überlappenden Teil über die
Längsseite des Siebes falten (1)
Den zu langen Teil zwischen die zwei vorgängig
gefalteten Seitenteile zurückfalten (2)
Für die aseptische Öffnung eine Lasche ein Stück
weit aus dem Pack ragen lassen (3)



Verpackung mit Autoklav-Tape sicher verschliessen.
Einen Streifen Indikatorklebband in der Nähe der
Öffnungslasche verwenden für die sichere
Unterscheidung Steril / Nicht-Steril